

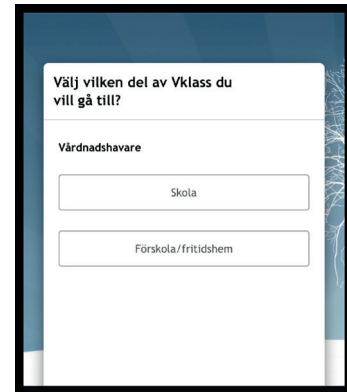
Vklass

Appen Vklass är en begränsad version av Vklass på webben och ger dig en snabb överblick över vad som händer på ditt barns förskola/skola.

Den finns för Android och iPhone/iPad – (iPhoneappen kan användas på iPad) och kan hämtas på Play Butik respektive App Store. För att logga in i appen behöver du speciella inloggningsuppgifter, vilka du får/fått hem i din brevlåda (ett brev från Postnord).

För dig som har barn i grundskola/gymnasieskola kan du i Vklass även ta del av elevdokumentation och omdömen. För att kunna se det behöver du logga in i Vklass på webben via www.jonkoping.se/Vklass (mobilt bank-id/bakid krävs).

När du loggar in på appen och på webben kan valet **Skola** och **Förskola/fritidshem** komma upp beroende på i vilken/vilka verksamheter som barnet/barnen är med i.



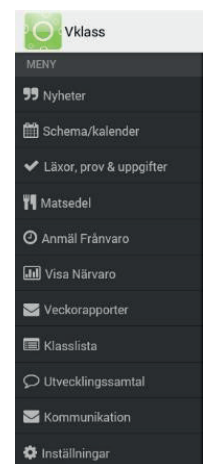
IOSappen

Skriv in e-post och mobilnummer

Det är viktigt att föra in aktuell e-postadress och mobiltelefonnummer i appen eller på webben för att kunna ta emot information. Detta görs under **Inställningar** i menyn. Här kan du även ställa in om andra vårdnadshavare i skolan ska kunna se dina uppgifter om telefon och e-postadress (det kan ses i menyvalet **Klasslista**).

Har du frågor om Vklass?

Har du frågor om Vklass, kontakta kommunens **kontaktcenter** tfn 036-10 50 00.

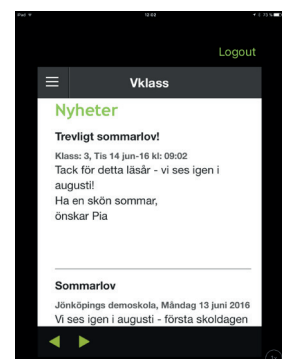


Några av funktionerna i Vklass

När du först loggar in i appen möts du av aktuella Nyheter. Har du fler barn i skolan/förskolan kommer alla nyheter samlas på samma "startside."

Via appens menyknapp hittar man sedan ditt/dina barns kalender/schema med aktiviteter, matsedel, m.m.

För att se appens meny – tryck på



1. Schema/kalender

Här visas ditt barns schema och kalenderhändelser. Om du är vårdnadshavare för flera skolbarn kan du genom ett menyval välja vilket barns **schema** du vill se.

2. Uppgifter/läxor/prov

Du kan få information om vilka uppgifter, läxor och prov som ditt/dina barn har.

- I appen väljer du **Läxor, prov och uppgifter** från menyn.
- Inloggad på webbplatsen för skola får du den informationen på första sidan under **Veckans läxor och prov** som finns på höger sida eller genom att välja **Schema** i vänstermenyn - **läxor, prov och uppgifter** återfinns i barnets schema.
- Du får även information om läxor, prov och uppgifter i **veckorapporter** (läs mer under rubriken *Veckorapporter*).

3. Matsedel

I Vklass hittar du aktuell matsedel för ditt barn.

- I appens meny väljer du **Matsedel**.
- På webbplatsen väljer du **Skola** i vänstermenyn. Är du vårdnadshavare för flera barn behöver du här välja vilket barn det gäller och sedan välja **Matsedel**.

4. Närvaro/Anmäl frånvaro

Du får och lämnar information om ditt barns närvaro i Vklass.

- I appen väljer du **Anmäl Frånvaro** i menyn.
- På webben finns frånvaroanmälan i fliken (vänstermenyn) **Anmäl frånvaro**.
- Du kan också anmäla frånvaro genom att ringa till **tfn 036-10 28 00** och följa instruktionerna noga – vänta på att få frånvaroanmälan bekräftad innan du lägger på luren.

5. Veckorapporter

Varje vecka kan skolan/skolorna skicka en veckosammanställning till vårdnadshavarens e-post.

- Den kan även ses i appen och via datorn under fliken **Veckorapporter**.
- I rapporten finns en sammanställning av föregående veckas närvaro/frånvaro samt kommande veckas läxor/uppgifter/prov och nyheter.

6. Kommunikation

I appen kan du kommunicera med ditt/dina barns lärare. Genom att välja **Kommunikation** kan du skicka ett meddelande som går till vald lärares epostadress. Du behöver själv ha din e-postadress registrerad i Vklass för att kunna kommunicera på detta sätt.

